Reggio Emilia
Associazione Provinciale
42100 Reggio Emilia - Via Maiella, 4
Tel (0522) 3561 - Fax (0522) 356381
E-Mail: info@cnare.it www.cnare.it

Reggio Emilia 2 Aprile 2010

Al Responsabile Dipartimento Organizzativo Interno
Al Responsabile Dipartimento Politico Economico e Sociale
Ai Responsabili di Area Divisionale Territoriale
Ai Responsabili di Comparto
Agli Assistenti di Comparto
Ai Responsabili di Unione
Ai Responsabili di Raggruppamento di Interesse
Agli Assistenti di Dipartimento
Alla Responsabile Politiche Sociali
Ai Responsabili di Sezione
Alla Responsabile Uff. Provinciale Marketing
Al Responsabile Società Esterna

e p.c. - Segretario Provinciale Cna

Oggetto: Accordi aziendali per riduzione e/o sospensione dell'attività lavorativa per crisi congiunturale.

Gentili colleghi,

Fa seguito il quadro d'insieme relativo alla congiuntura economica che sta coinvolgendo le nostre aziende associate. Tale situazione viene descritta attraverso l'analisi dei:

- dati specifici relativi all'utilizzo della CIGO IN DEROGA (MARZO 2010);
- dati relativi all'utilizzo della CIGO INDUSTRIA (MARZO 2010)
- dati relativi alle iscrizioni/cessazioni presentate all'albo impresa artigiana (Gennaio 2009-Gennaio 2010)

Ulteriori informazioni potranno essere richieste a giulia.ghiretti@cnare.it

Dipartimento Politiche Economiche Sociali e Sindacali

Accordi aziendali per riduzione e/o sospensione dell'attività lavorativa per crisi congiunturale

DIPARTIMENTO POLITICHE ECONOMICHE, SOCIALI E SINDACALI

MARZO 2010

Quadro Sinottico

Dal 31 maggio 2009 l'Eber ha dichiarato l'esaurimento delle risorse per il fondo sostegno al reddito.
In conseguenza di ciò gli accordi sono diventati tutti di competenza della regione.
In particolare a partire da giugno[1] molte aziende già in sospensione da gennaio (e che hanno esaurito le 520 ore dell'eber), ricorrono alla CIGO IN DEROGA la quale può avere una durata di 6 mesi, a copertura di massimo 90 giornate lavorative anche non continuative, e per un totale (convenzionale) di 720 ore massime di sospensione. Alla fine di tale periodo, dopo un ulteriore esame congiunto, sarà possibile concedere un rinnovo per ulteriori 6 mesi per la stessa durata in giornate.

TABELLE RIASSUNTIVE – GENNAIO 2009– MARZO 2010

ACCORDI DI SOSPENSIONE E/O RIDUZIONE CIGO IN DEROGA - DATI COMPLESSIVI

	IMPRESE ARTIGIANE CNA COINVOLTE	DIPENDENTI IN SOSPENSIONE
MARZO 2010	**252**	**1342**
feb-2010	**254**	**1340**
gen-2010	**228**	**1198**
dic-09	**284**	**1620**
nov-09	**276**	**1567**
ott-09	**246**	**1375**
sett- 09	**233**	**1297**
lug-09	**229**	**1260**
giu-09	**213**	**1114**
mag-09	**234**	**1199**
apr-09	**221**	**1172**
mar-09	**191**	**1000**
feb-09	**131**	**633**
gen-09	**74**	**341**

Δ A.	**178**	**1001**
Δ %	**241%**	**294&**

Nel complesso a MARZO 2010 le imprese artigiane coinvolte sono state 252 e i dipendenti in sospensione sono stati 1342.

[1] Con una circolare del 6 Agosto 2009 L'EBER ha stimato l'esaurimento delle risorse del Fondo Sostegno al Reddito per integrazione alla D.O. alla data del 31 Maggio 2009. Pertanto per gli accordi che prevedono periodi di sospensione successivi a tale data verrà inoltrata la richiesta di accesso agli ammortizzatori in deroga alla Regione Emilia-Romagna.

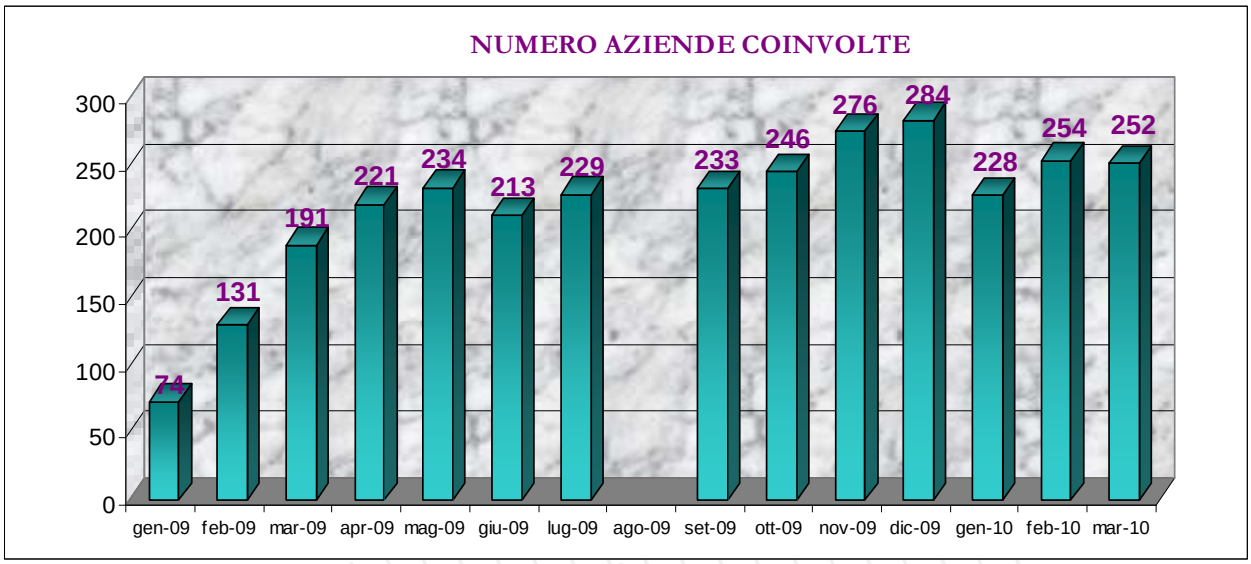

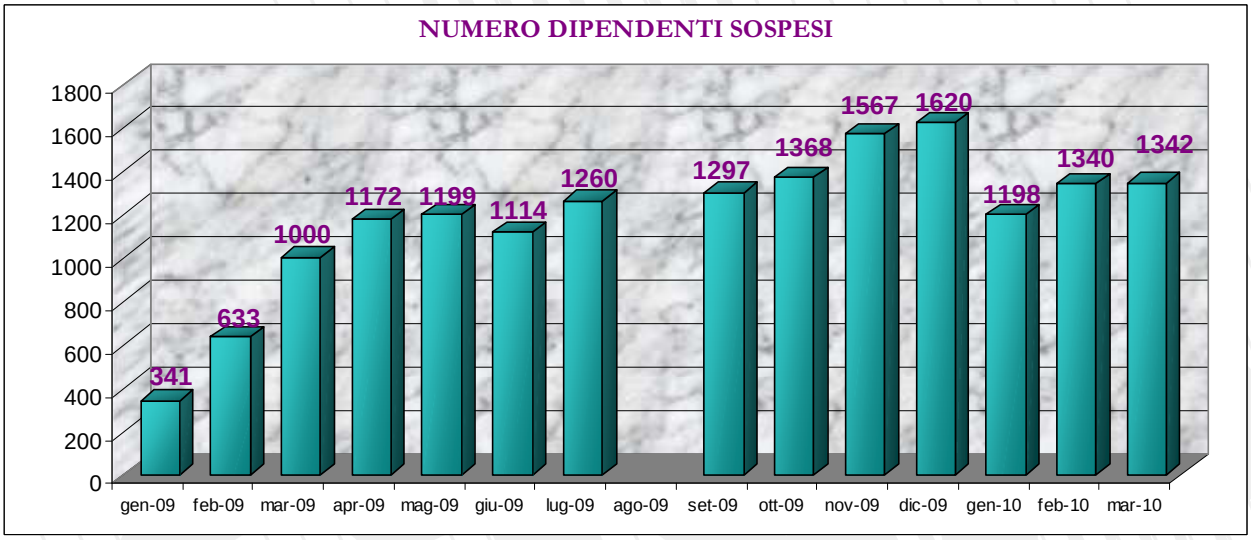

Si segnala che nel mese di Marzo 2010 sono stati fatti 8 accordi di Cassa Integrazione Guadagni Straordinaria (CIGS) per le imprese artigiane.

ACCORDI DI SOSPENSIONE/RIDUZIONE CIGO INDUSTRIE CNA – Marzo 2010

	INDUSTRIE CNA COINVOLTE	DIPENDENTI IN SOSPENSIONE
Marzo 2010	**68**	**793**
feb- 2010	**71**	**815**
gen-2010	**65**	**795**
dic-09	**45**	**573**
nov-09	**39**	**384**

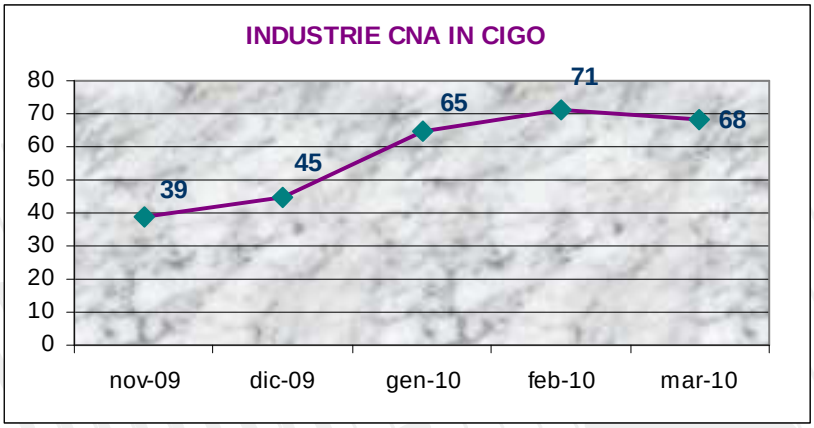

ANALISI CIGO INDUSTRIE CNA MARZO 2010 – SUDDIVISIONE PER AREA

Delle 68 INDUSTRIE CNA coinvolte in accordi di Cassa integrazione Guadagni Ordinaria, possiamo fare la seguente suddivisione per aree:
14 industrie **nell'AREA CITTADINA;**
4 industrie **nell'AREA MONTANA;**
16 industrie **nell'area PADANA EST;**
9 industrie **nell'AREA PADANA OVEST;**
16 industrie **nell'AREA CERAMICHE**
9 industrie **nell'AREA VAL D'ENZA.**

ANALISI CIGO INDUSTRIE CNA MARZO 2010 – SUDDIVISIONE PER COMPARTI

Delle 68 INDUSTRIE CNA coinvolte in accordi di Cassa integrazione Guadagni Ordinaria, possiamo fare la seguente suddivisione per comparti:
56 nel **MANIFATTURIERO PRODUZIONE;**
2 industrie nel **MANIFATTURIERO FEDERMODA**
1 industrie nel **MANIFATTURIERO ARTISTICO**
1 industria nel MANIFATTURIERO ALIMENTARE
1 industria nelle **COSTRUZIONI E IMPIANTI**
7 industrie nella **FITA**

TABELLE RIASSUNTIVE – GENNAIO 2009 – DICEMBRE 2009
GENNAIO 2010 - FEBBRAIO 2010

ISCRIZIONI, CESSAZIONI PRESENTATE ALL'ALBO IMPRESE ARTIGIANE – *DATI COMPLESSIVI*

Gennaio 2009- Gennaio 2008

	ISCRIZIONI PRESENTATE ALL'ALBO	CESSAZIONI PRESENTATE ALL'ALBO
Gen 2010	**259**	**596**
Gen 09	**227**	**502**
Gen 08	305	522

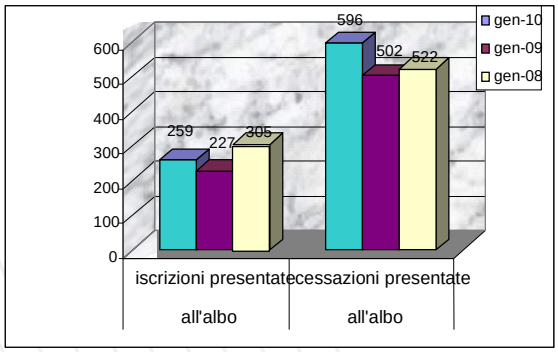

Febbraio 2009-Febbraio 2008

	ISCRIZIONI PRESENTATE ALL'ALBO	CESSAZIONI PRESENTATE ALL'ALBO
Feb 2010	**139**	**201**
Feb 09	**202**	**278**
Feb 08	279	219

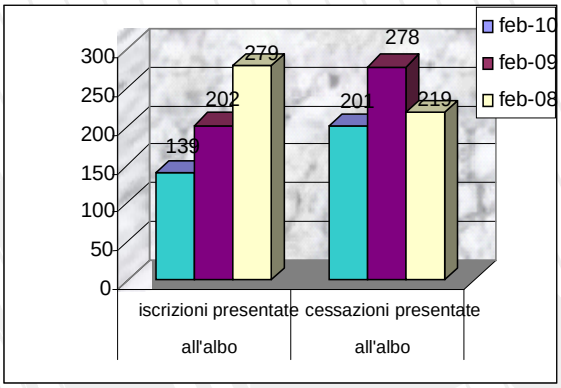

Marzo 2009-Marzo 2008

	ISCRIZIONI PRESENTATE ALL'ALBO	CESSAZIONI PRESENTATE ALL'ALBO
Mar 09	**153**	**185**
Mar 08	216	206

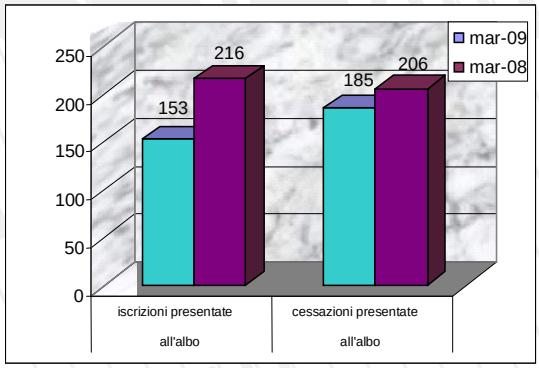

Aprile 2009- Aprile 2008

	ISCRIZIONI PRESENTATE ALL'ALBO	CESSAZIONI PRESENTATE ALL'ALBO
Apr 09	**163**	**167**
Apr 08	184	143

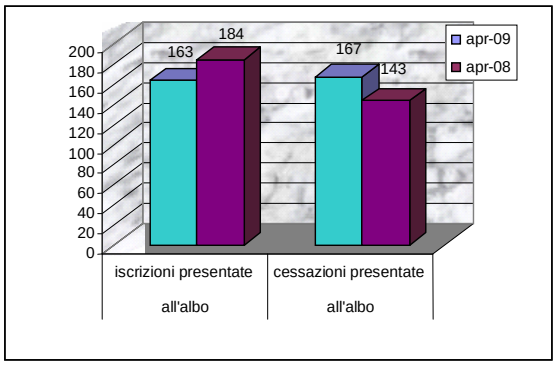

Maggio 2009- Maggio 2008

	ISCRIZIONI PRESENTATE ALL'ALBO	CESSAZIONI PRESENTATE ALL'ALBO
Mag 09	**136**	**193**
Mag 08	193	151

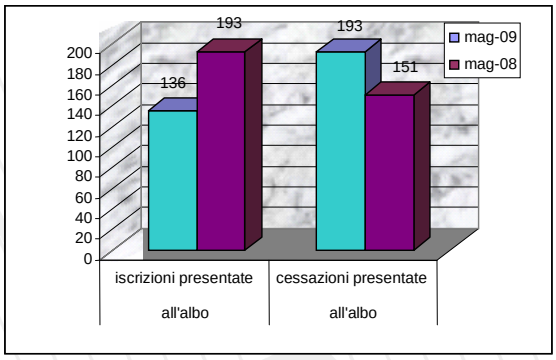

Giugno 2009-Giugno 2008

	ISCRIZIONI PRESENTATE ALL'ALBO	CESSAZIONI PRESENTATE ALL'ALBO
Giu 09	**165**	**185**
Giu 08	156	143

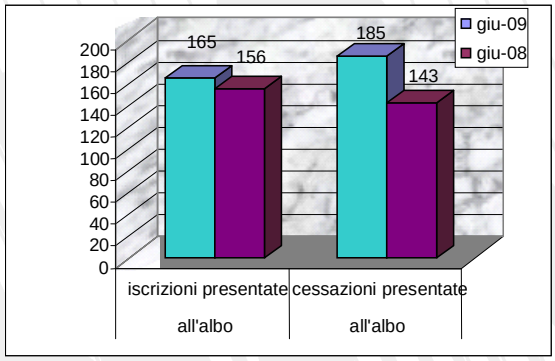

Luglio 2009-Luglio 2008

	ISCRIZIONI PRESENTATE ALL'ALBO	CESSAZIONI PRESENTATE ALL'ALBO
Lugl 09	**138**	**172**
Lugl 08	157	151

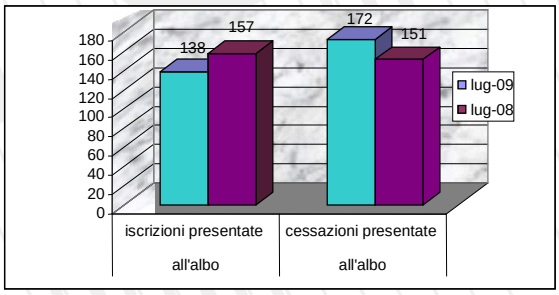

Agosto 2009-Agosto 2008

	ISCRIZIONI PRESENTATE ALL'ALBO	CESSAZIONI PRESENTATE ALL'ALBO
Ago 09	**129**	**198**
Ago 08	233	154

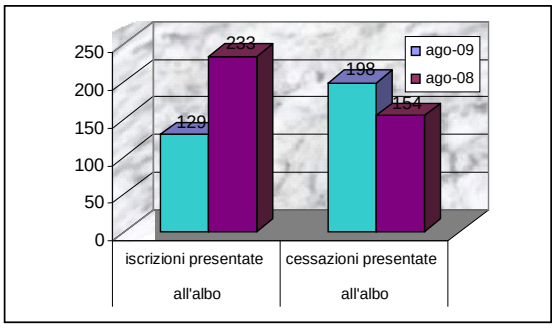

Settembre 2009 -Settembre 2008

	ISCRIZIONI PRESENTATE ALL'ALBO	CESSAZIONI PRESENTATE ALL'ALBO
Set 09	**152**	**119**
Set 08	171	130

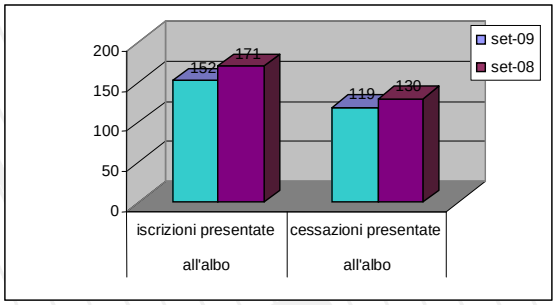

Ottobre 2009 -Ottobre 2008

	ISCRIZIONI PRESENTATE ALL'ALBO	CESSAZIONI PRESENTATE ALL'ALBO
Ott 09	**198**	**246**
Ott 08	191	203

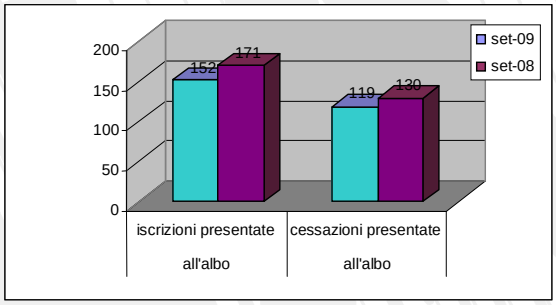

Novembre 2009 -Novembre 2008

	ISCRIZIONI PRESENTATE ALL'ALBO	CESSAZIONI PRESENTATE ALL'ALBO
Nov 09	**132**	**189**
Nov 08	104	143

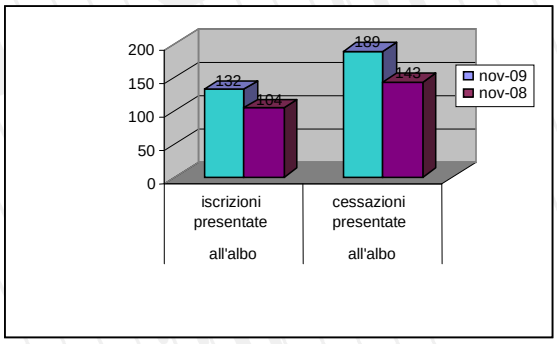

Dicembre 2009 - Dicembre 2008

	ISCRIZIONI PRESENTATE ALL'ALBO	CESSAZIONI PRESENTATE ALL'ALBO
Dic 09	**78**	**201**
Dic 08	78	168

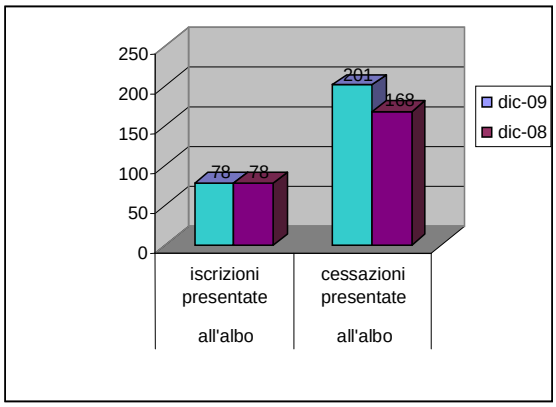

ISCRIZIONI, CESSAZIONI PRESENTATE ALL'ALBO IMPRESE ARTIGIANE DATI COMPLESSIVI GENNAIO 2009 – GENNAIO 2010 : CONFRONTO CON I DATI DEL 2008

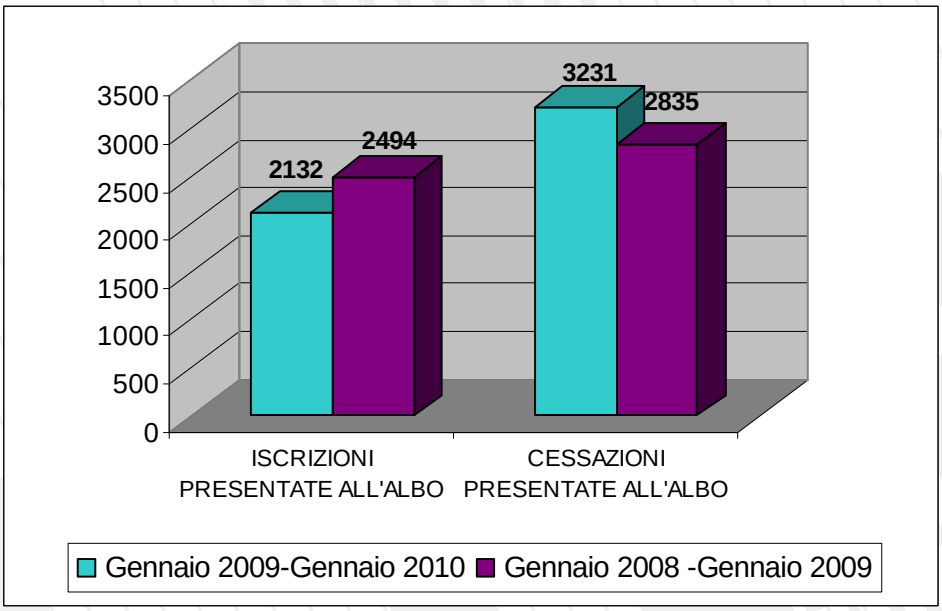

NOTE: dal grafico complessivo è possibile notare che le iscrizioni nel periodo **Gen 2009 – Gen 2010** sono inferiori rispetto al 2008 (2132 su 2494). Complessivamente, rispetto al dato al 2008, tra Gen 2009 – Gen 2010 **tra le iscrizioni presentate all'albo e le cessazioni** c'è uno scarto di **1099 unità** delle cessazioni rispetto le iscrizioni.

IMPRESE ARTIGIANE CNA
CIGO IN DEROGA GENNAIO 2009 – MARZO 2010
SUDDIVISI PER AREA

AREA CITTADINA

	NUMERO IMPRESE ARTIGIANE COINVOLTE	NUMERO DIPENDENTI SOSPESI
Marzo 2010	**44**	**222**
feb-2010	43	211
gen- 2010	38	184
dic-09	46	230
nov-09	46	233
ott-09	41	209
set-09	40	204
lug-09	42	196
giu-09	39	190
mag-09	34	180
apr-09	35	182
mar-09	31	154
feb-09	18	81
gen-09	10	43

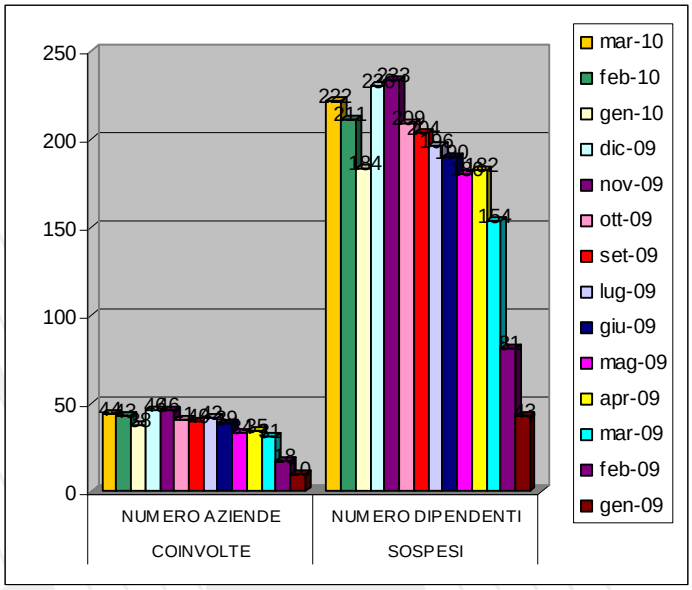

AREA MONTANA

	NUMERO IMPRESE ARTIGIANE COINVOLTE	NUMERO DIPENDENTI SOSPESI
Marzo 2010	**11**	**78**
feb-2010	13	92
gen- 2010	9	48
dic-09	15	106
nov-09	14	92
ott-09	11	80
set-09	11	80
lug-09	12	94
giu-09	12	96
mag-09	16	112
apr-09	15	120
mar-09	14	116
feb-09	9	84
gen-09	4	48

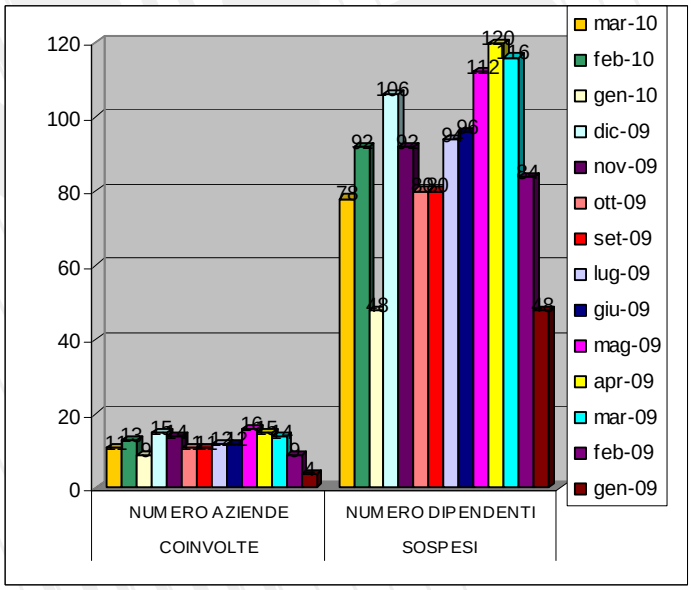

AREA PADANA OVEST

	NUMERO IMPRESE ARTIGIANE COINVOLTE	NUMERO DIPENDENTI SOSPESI
Marzo 2010	**33**	**152**
feb- 2010	32	152
gen- 2010	31	140
dic-09	39	225
nov-09	39	225
ott-09	31	166
set-09	31	158
lug-09	28	134
giu-09	29	133
mag-09	30	134
apr-09	31	144
mar-09	18	82
feb-09	9	42
gen-09	4	24

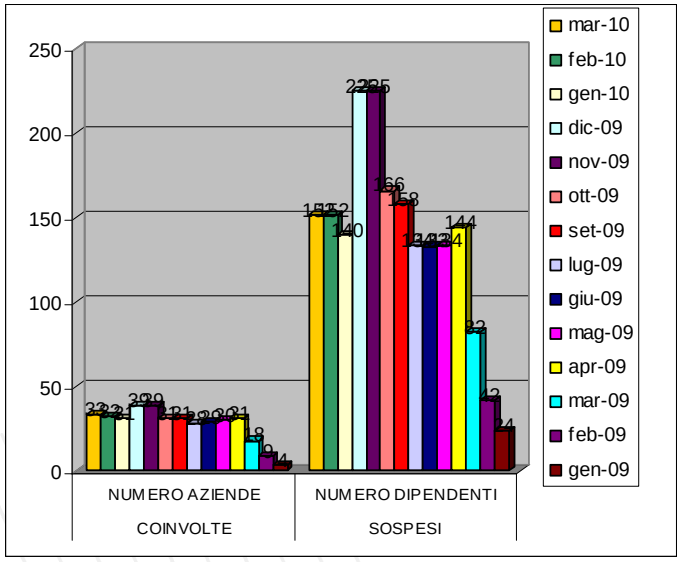

AREA VAL D'ENZA

	NUMERO IMPRESE ARTIGIANE COINVOLTE	NUMERO DIPENDENTI SOSPESI
Marzo 2010	**37**	**157**
feb- 2010	40	170
gen- 2010	36	153
dic-09	41	191
nov-09	38	176
ott-09	34	183
set-09	39	201
lug-09	36	202
giu-09	31	151
mag-09	31	119
apr-09	31	125
mar-09	24	87
feb-09	20	66
gen-09	9	31

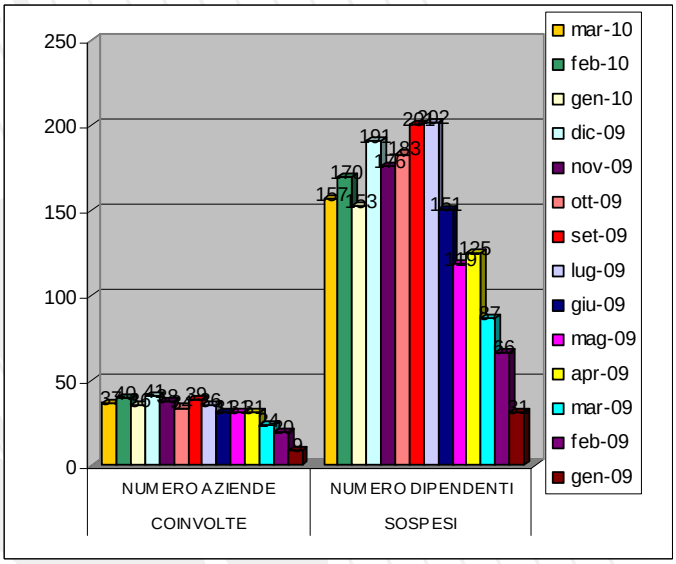

AREA CERAMICHE

	NUMERO IMPRESE ARTIGIANE COINVOLTE	NUMERO DIPENDENTI SOSPESI
Marzo 2010	**61**	**320**
feb - 2010	60	317
gen- 2010	55	304
dic-09	64	327
nov-09	63	321
ott-09	59	304
set-09	51	273
lug-09	47	258
giu-09	38	175
mag-09	47	219
apr-09	38	197
mar-09	42	223
feb-09	30	149
gen-09	15	63

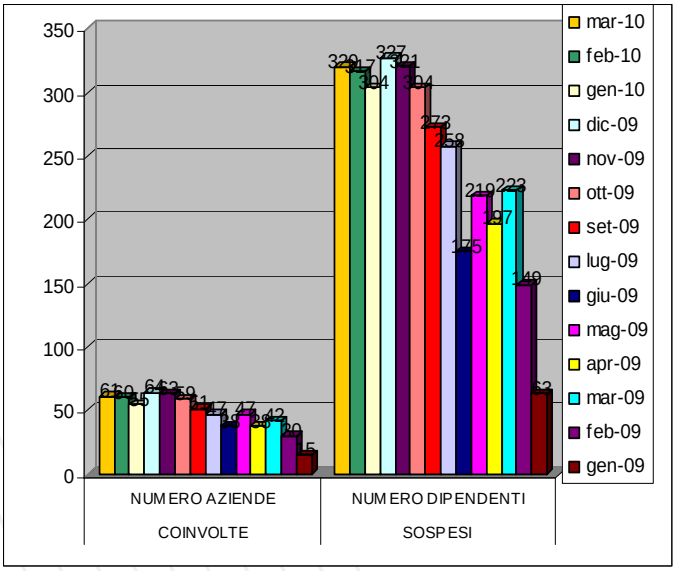

AREA PADANA EST

	NUMERO IMPRESE ARTIGIANE COINVOLTE	NUMERO DIPENDENTI SOSPESI
Marzo 2010	**66**	**413**
feb- 2010	66	398
gen- 2010	59	369
dic-09	79	541
nov-09	77	522
ott-09	70	426
set-09	61	381
lug-09	64	376
giu-09	64	369
mag-09	76	435
apr-09	71	404
mar-09	62	338
feb-09	45	211
gen-09	31	132

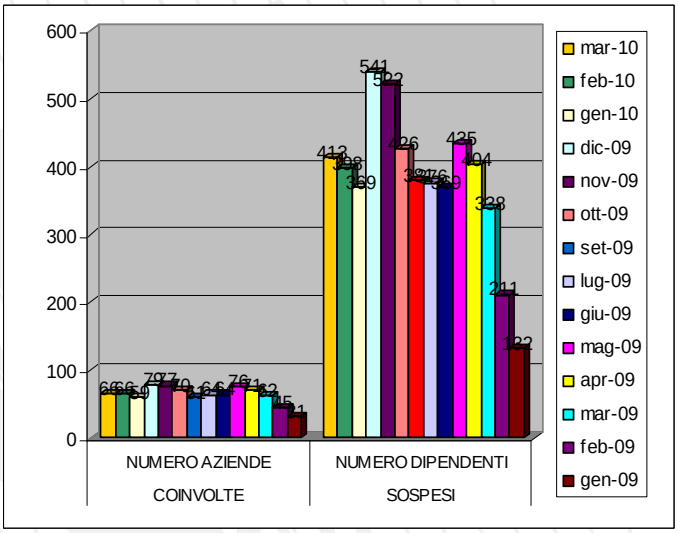

IMPRESE ARTIGIANE CNA

CIGO IN DEROGA- MARZO 2010

GRAFICI RIASSUNTIVI DELLE AREE

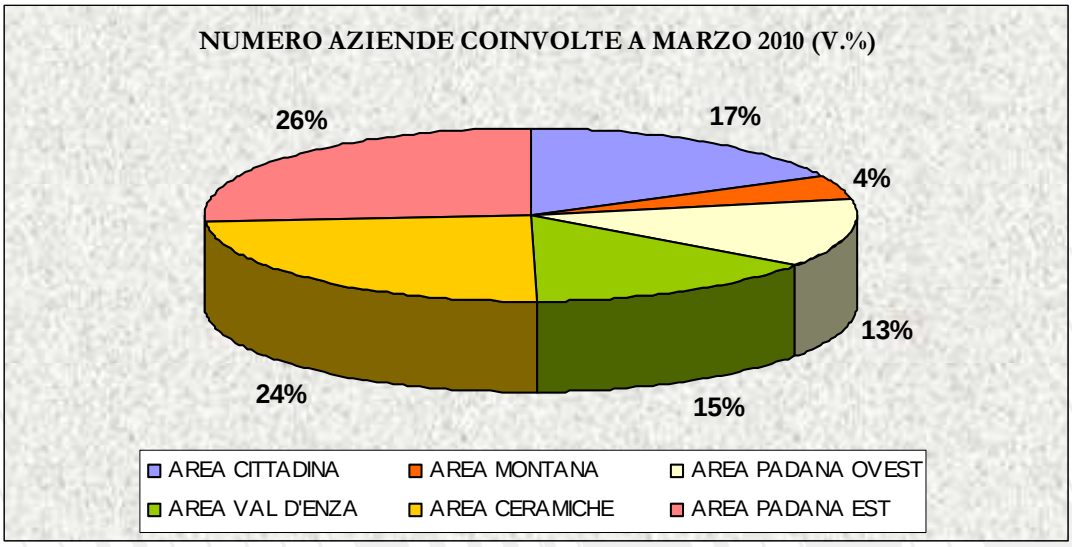

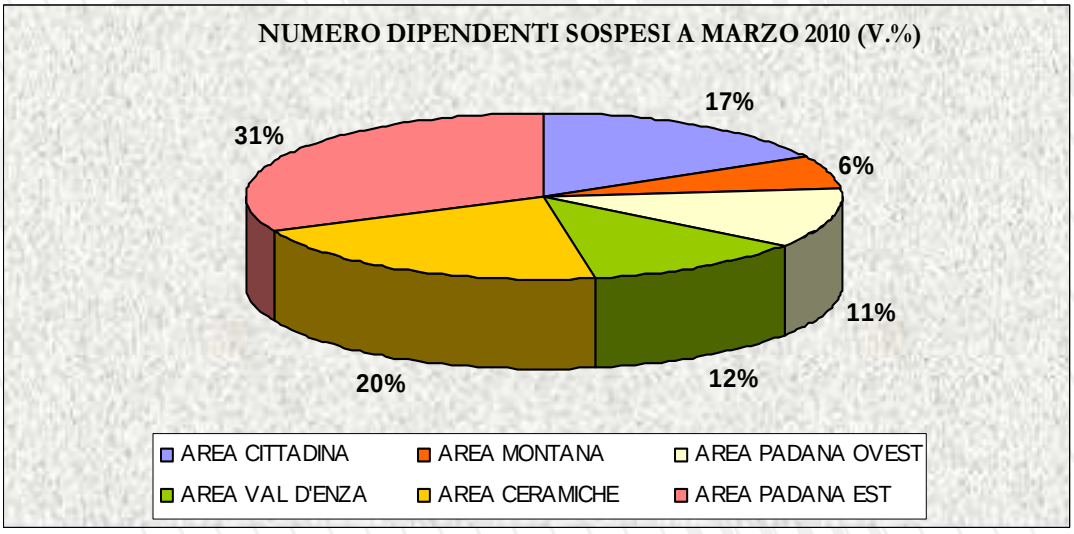

IMPRESE ARTIGIANE CNA
CIGO IN DEROGA GENNAIO 2009– MARZO 2010
SUDDIVISI PER COMPARTO

MANIFATTURIERO/PRODUZIONE

	NUMERO IMPRESE ARTIGIANE COINVOLTE	NUMERO DIPENDENTI SOSPESI
Marzo 2010	**151**	**872**
feb 2010	155	878
gen- 2010	135	780
Dic-09	190	1091
nov-09	179	1048
ott- 09	165	902
set-09	163	880
lug-09	171	918
giu-09	152	778
mag-09	161	831
apr-09	156	831
mar-09	137	719
feb-09	98	456
gen-09	54	232

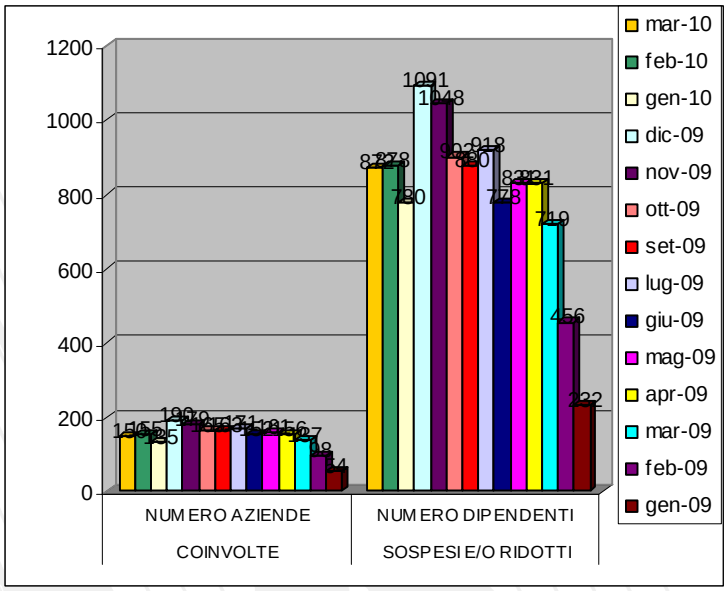

MANIFATTURIERO/FEDERMODA

	NUMERO IMPRESE ARTIGIANE COINVOLTE	NUMERO DIPENDENTI SOSPESI
Marzo 2010	**30**	**162**
feb- 2010	30	161
gen- 2010	23	128
dic-09	26	151
nov-09	25	144
ott-09	19	112
set-09	15	88
lug-09	14	91
giu-09	18	109
mag-09	24	146
apr-09	20	113
mar-09	21	115
feb-09	13	55
gen-09	8	40

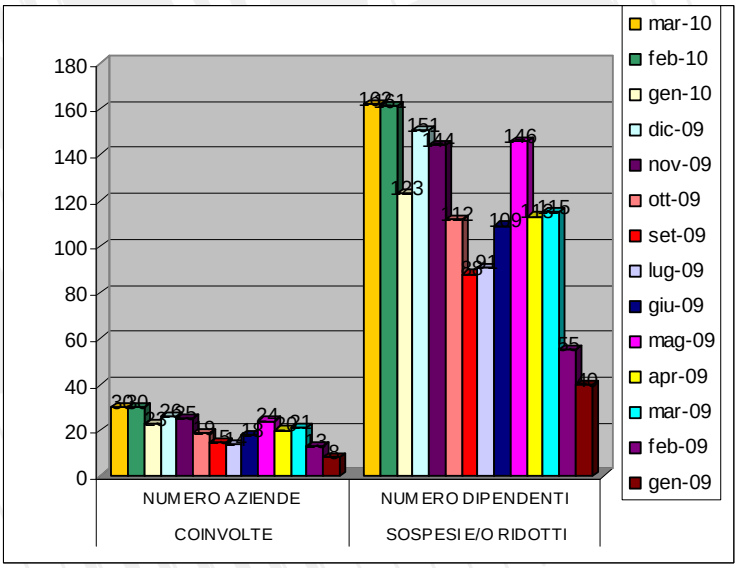

MANIFATTURIERO/ARTISTICO E TRADIZIONALE

	NUMERO IMPRESE ARTIGIANE COINVOLTE	NUMERO DIPENDENTI SOSPESI
Marzo 2010	**8**	**42**
feb-2010	8	43
gen- 2010	8	41
gic-09	7	58
nov-09	7	58
ott- 09	5	39
set-09	2	31
lug-09	2	29
giu-09	2	29
mag-09	3	31
apr-09	4	47
mar-09	6	59
feb-09	5	57
gen-09	4	54

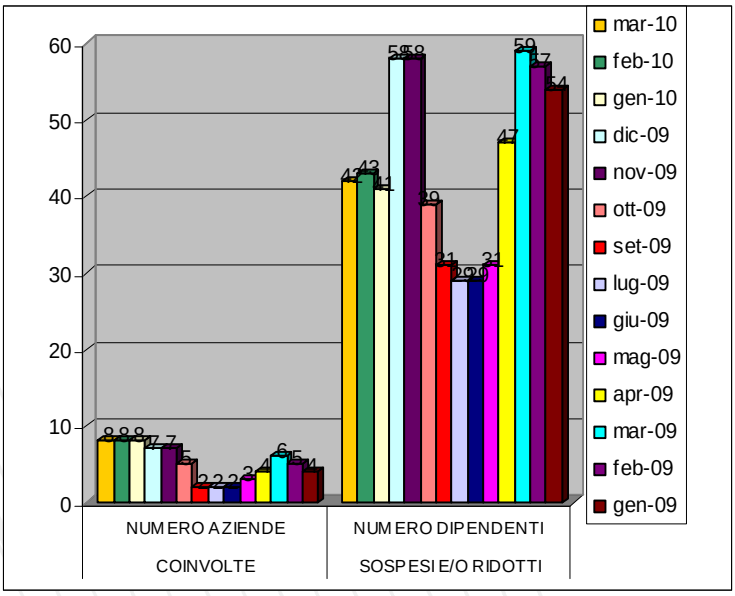

TERZIARIO E SERVIZI

	NUMERO IMPRESE ARTIGIANE COINVOLTE	NUMERO DIPENDENTI SOSPESI
Marzo 2010	**23**	**116**
feb- 2010	21	102
gen- 2010	24	101
dic-09	31	205
nov-09	31	205
ott- 09	30	204
set-09	28	197
lug-09	18	130
giu-09	17	112
mag-09	18	93
apr-09	18	91
mar-09	12	46
feb-09	9	32
gen-09	4	7

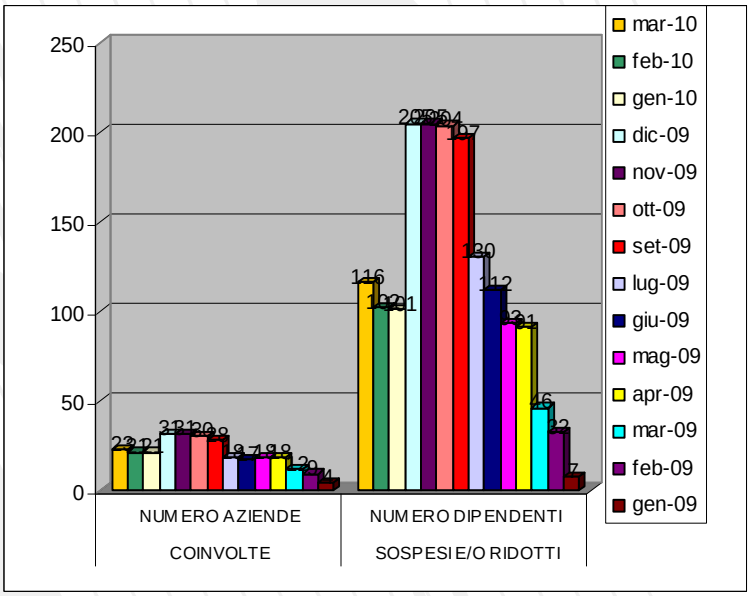

COSTRUZIONI E IMPIANTI

	NUMERO IMPRESE ARTIGIANE COINVOLTE	NUMERO DIPENDENTI SOSPESI
Marzo 2010	**19**	**68**
feb-2010	19	71
gen- 2010	17	66
dic 09	24	96
nov-09	23	95
ott- 09	22	94
set-09	23	91
lug-09	22	81
giu-09	23	82
mag-09	27	97
apr-09	22	89
mar-09	15	60
feb-09	6	33
gen-09	3	8

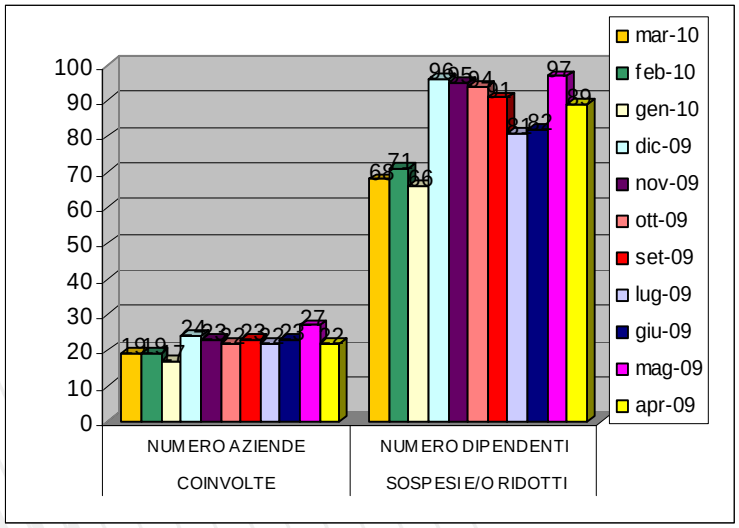

FITA

	NUMERO IMPRESE ARTIGIANE COINVOLTE	NUMERO DIPENDENTI SOSPESI
Marzo 2010	**14**	**62**
feb-2010	15	65
gen- 2010	14	58
dic-09	7	24
nov-09	6	20
ott -09	3	17
set-09	2	10

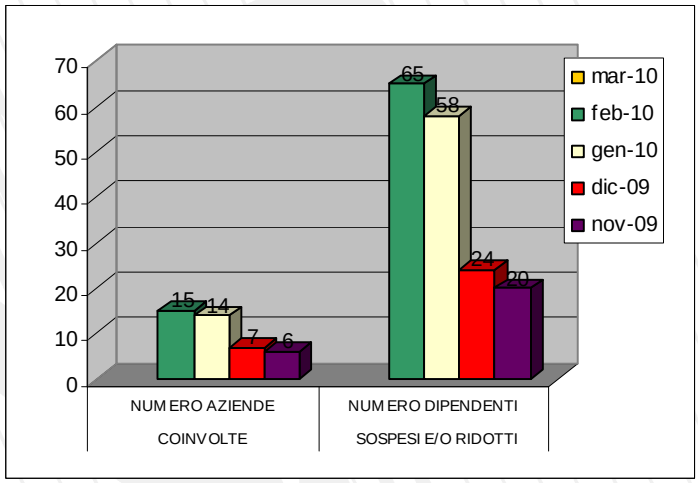

COMMERCIO

	NUMERO IMPRESE ARTIGIANE COINVOLTE	NUMERO DIPENDENTI SOSPESI
Marzo 2010	**7**	**20**
feb- 2010	6	20
gen- 2010	6	20
dic-09	6	20
nov-09	3	10
ott- 09	2	7

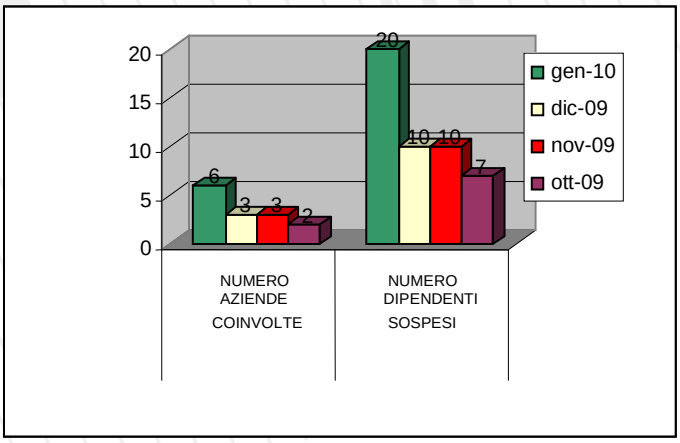

IMPRESE ARTIGIANE CNA

CIGO IN DEROGA – MARZO 2010
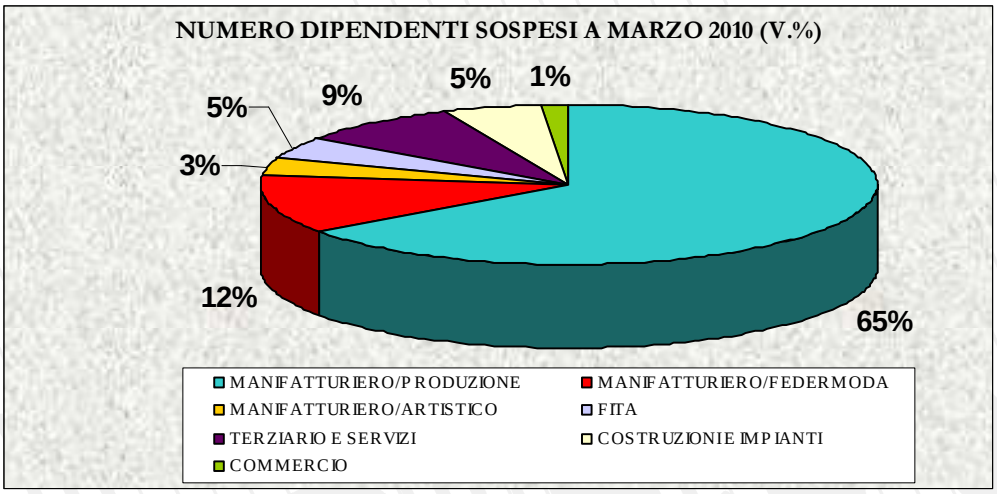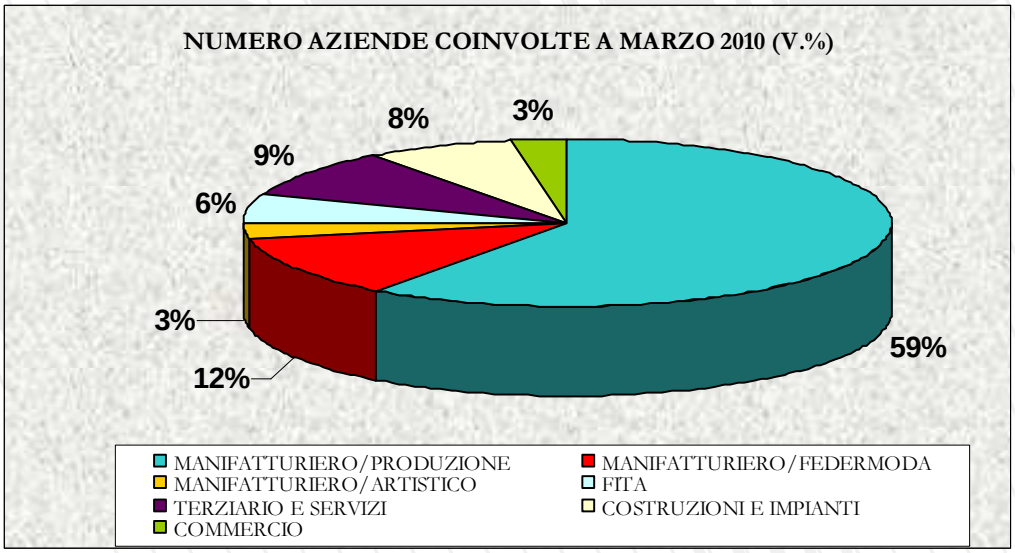
GRAFICI RIASSUNTIVI DEI COMPARTI